

**Бухгалтерский баланс**  
на **31 декабря 20 17** г.

Форма по ОКУД  
Дата (число, месяц, год)

Организация АО "Телевизионный центр" по ОКПО  
Идентификационный номер налогоплательщика \_\_\_\_\_ ИНН  
Вид экономической \_\_\_\_\_ по

деятельности Деятельность в области телевизионного вещания ОКВЭД

Организационно-правовая форма/форма собственности Непубличное акционерное общество

Иная смешанная российская собственность \_\_\_\_\_ по ОКОПФ/ОКФС  
Единица измерения: тыс. руб. \_\_\_\_\_ по ОКЕИ

Местонахождение (адрес) 674673, Забайкальский край, г. Краснокаменск, микрорайон В, д. 8 "в"

Коды		
0710001		
31	12	17
24725274		
7530003426		
60.20		
1 22 67	49	
384		

Пояснения	Наименование показателя	Код	На 31 декабря 20 17 г.	На 31 декабря 20 16 г.	На 31 декабря 20 15 г.
	<b>АКТИВ</b>				
	<b>I. ВНЕОБОРОТНЫЕ АКТИВЫ</b>				
	Нематериальные активы	1110	-	-	-
	Результаты исследований и разработок	1120	-	-	-
	Нематериальные поисковые активы	1130	-	-	-
	Материальные поисковые активы	1140	-	-	-
	Основные средства	1150	128	160	132
4.1.	Здания, машины, оборудование и другие основные средства	1151	128	160	132
	Незавершенные капитальные вложения в объекты ОС	1152	-	-	-
	Авансы выданные поставщикам и подрядчикам по капитальному строительству, поставщикам объектов основных средств	1153	-	-	-
	Доходные вложения в материальные ценности	1160	-	-	-
	Финансовые вложения	1170	-	-	-
	Отложенные налоговые активы	1180	3	2	1
	Прочие внеоборотные активы	1190	-	-	-
	<b>Итого по разделу I</b>	<b>1100</b>	<b>131</b>	<b>162</b>	<b>133</b>
	<b>II. ОБОРОТНЫЕ АКТИВЫ</b>				
	Запасы	1210	-	-	-
	сырье, материалы и другие аналогичные ценности	1211	-	-	-
	затраты в незавершенном производстве	1212	-	-	-
	готовая продукция и товары для перепродажи	1213	-	-	-
	товары отгруженные	1214	-	-	-
	прочие запасы и затраты	1219	-	-	-
	Налог на добавленную стоимость по приобретенным ценностям	1220	-	-	-
4.4.	Дебиторская задолженность	1230	95	100	679
	расчеты с покупателями и заказчиками	1231	90	96	675
	авансы выданные	1232	-	-	-
	прочие дебиторы	1233	5	4	4
	не предъявленная к оплате начисленная выручка	1234	-	-	-
	Финансовые вложения (за исключением денежных эквивалентов)	1240	-	-	-
4.3.	Денежные средства и денежные эквиваленты	1250	1 914	1 864	1 529
	Прочие оборотные активы	1260	-	-	-
	<b>Итого по разделу II</b>	<b>1200</b>	<b>2 009</b>	<b>1 964</b>	<b>2 208</b>
	<b>БАЛАНС</b>	<b>1600</b>	<b>2 140</b>	<b>2 126</b>	<b>2 341</b>

Пояснения	Наименование показателя	Код	На 31 декабря	На 31 декабря	На 31 декабря
			20 17 г.	20 16 г.	20 15 г.
	<b>ПАССИВ</b>				
	<b>III. КАПИТАЛ И РЕЗЕРВЫ</b>				
	Уставный капитал (складочный капитал, уставный фонд, вклады товарищей)	1310	20	20	20
	Собственные акции, выкупленные у акционеров	1320	( - )	( - )	( - )
	Полученный от акционеров (участников) взнос в уставный капитал до регистрации изменений в учредительные документы	1330	-	-	-
	Переоценка внеоборотных активов	1340	39	39	39
	Добавочный капитал (без переоценки)	1350	-	-	-
	Резервный капитал	1360	1	1	1
	резервные фонды, образованные в соответствии с законодательством	1361	1	1	1
	резервы, образованные в соответствии с учредительными документами	1362	-	-	-
	Нераспределенная прибыль (непокрытый убыток)	1370	1 581	1 594	1 622
	<b>Итого по разделу III</b>	<b>1300</b>	<b>1 641</b>	<b>1 654</b>	<b>1 682</b>
	<b>IV. ДОЛГОСРОЧНЫЕ ОБЯЗАТЕЛЬСТВА</b>				
	Заемные средства	1410	-	-	-
	Отложенные налоговые обязательства	1420	-	-	-
	Оценочные обязательства	1430	-	-	-
	Прочие обязательства	1450	-	-	-
	<b>Итого по разделу IV</b>	<b>1400</b>	<b>-</b>	<b>-</b>	<b>-</b>
	<b>V. КРАТКОСРОЧНЫЕ ОБЯЗАТЕЛЬСТВА</b>				
	Заемные средства	1510	-	-	-
4.6.	Кредиторская задолженность	1520	85	70	94
	поставщики и подрядчики	1521	42	38	34
	авансы полученные	1522	26	11	46
	задолженность перед персоналом организации	1523	-	-	-
	задолженность перед государственными внебюджетными фондами	1524	-	-	-
	задолженность по налогам и сборам	1525	17	21	14
	прочие кредиторы	1526	-	-	-
	Доходы будущих периодов	1530	-	-	-
4.9.	Оценочные обязательства	1540	414	402	565
	Целевое финансирование	1546	-	-	-
	Задолженность перед заказчиками	1547	-	-	-
	Прочие обязательства	1550	-	-	-
	<b>Итого по разделу V</b>	<b>1500</b>	<b>499</b>	<b>472</b>	<b>659</b>
	<b>БАЛАНС</b>	<b>1700</b>	<b>2 140</b>	<b>2 126</b>	<b>2 341</b>

Руководитель



" 26 "

января

Главный бухгалтер

Handwritten signature of the Chief Accountant.

Цветкова Л.С.  
(расшифровка подписи)

**Отчет о финансовых результатах**  
за январь-декабрь 20 17 г.

Форма по ОКУД  
Дата (число, месяц, год)

Коды		
0710002		
31	12	17
24725274		
7530003426		
60.20		
1 22 67	49	384

Организация АО "Телевизионный центр" по ОКПО  
Идентификационный номер налогоплательщика \_\_\_\_\_ ИНН  
Вид экономической \_\_\_\_\_ по


деятельности Деятельность в области телевизионного вещания ОКВЭД

Организационно-правовая форма/форма собственности Непубличное акционерное общество

Иная смешанная российская собственность \_\_\_\_\_ по ОКОПФ/ОКФС  
Единица измерения: тыс. руб. \_\_\_\_\_ по ОКЕИ

Пояснения	Наименование показателя	Код	январь-декабрь	
			За <u>20 17</u> г.	За <u>20 16</u> г.
4.11.	Выручка	2110	4 020	4 148
4.11.	Себестоимость продаж	2120	( 3 401 )	( 3 540 )
	Валовая прибыль (убыток)	2100	619	608
	Коммерческие расходы	2210	( - )	( - )
	Управленческие расходы	2220	( 580 )	( 622 )
	Прибыль (убыток) от продаж	2200	39	( 14 )
	Доходы от участия в других организациях	2310	-	-
	Проценты к получению	2320	49	65
	Проценты к уплате	2330	( - )	( - )
4.12.	Прочие доходы	2340	6	60
	Прочие расходы	2350	( 32 )	( 32 )
	Прибыль (убыток) до налогообложения	2300	62	79
4.10.	Текущий налог на прибыль	2410	(19)	(23)
	в т.ч. постоянные налоговые обязательства (активы)	2421	-	-
	Изменение отложенных налоговых обязательств	2430	-	-
4.10.	Изменение отложенных налоговых активов	2450	1	1
	Прочее	2460	-	-
	Перераспределение налога на прибыль внутри консолидированной группы налогоплательщиков	2465	-	-
	Чистая прибыль (убыток)	2400	44	57


Пояснения	Наименование показателя	Код	январь-	январь-
			За декабрь	За декабрь
			20 17 г.	20 16 г.
	Результат от переоценки внеоборотных активов, не включаемый в чистую прибыль (убыток) периода	2510	-	-
	Результат от прочих операций, не включаемый в чистую прибыль (убыток) периода	2520	-	-
	Совокупный финансовый результат периода <sup>6</sup>	2500	44	57
	<b>Справочно</b>			
	Базовая прибыль (убыток) на акцию	2900	-	-
	Разводненная прибыль (убыток) на акцию	2910	-	-

Руководитель  Бorkh В.А.  
(подпись) (расшифровка подписи)

" 26 " января г.



Главный бухгалтер

 Цветкова Л.С.  
(подпись) (расшифровка подписи)

**Отчет об изменениях капитала  
за 2017 г.**

Коды	
0710003	
31	12
24725274	2017
7530003426	
60.20	
12267	49
384	

Форма по ОКУД  
Дата (число, месяц, год)  
по ОКПО  
ИНН  
по ОКВЭД  
по ОКОПФ/ОКФС  
по ОКЕИ

Организация Акционерное общество "Телевизионный центр"  
Идентификационный номер налогоплательщика  
Вид экономической деятельности Деятельность в области телевизионного вещания  
Организационно-правовая форма/форма собственности непубличное акционерное общество  
иная смешанная российская собственность  
Единица измерения: тыс. руб. (млн.-руб.)

**1. Движение капитала**

Наименование показателя	Код	Уставный капитал	Собственные акции, выкупленные у акционеров	Полученный от акционеров взнос в уставный капитал до регистрации изменений в учредительные документы	Добавочный капитал	Резервный капитал	Нераспределенная прибыль (непокрытый убыток)	Итого
<b>Величина капитала на 31 декабря 2015 г. за 2016 г.</b>	3100	20	-	-	39	1	1 622	1 682
Увеличение капитала - всего:	3210	-	-	-	-	-	57	57
в том числе:								
чистая прибыль	3211	X	X	X	X	X	57	57
переоценка имущества	3212	X	X	X	X	X	-	-
увеличение капитала доходы, относящиеся непосредственно на увеличение капитала	3213	X	X	X	-	-	-	-
дополнительный выпуск акций	3214	-	-	-	-	X	-	-
увеличение номинальной стоимости акций	3215	-	-	-	-	X	-	-
реорганизация юридического лица	3216	-	-	-	-	-	-	-
использование отраслевых резервов на инвестиционные цели	3217	X	X	X	X	X	-	-
взнос в уставный капитал до регистрации изменений в учредительные документы	3218	X	X	-	X	X	X	-

Наименование показателя	Код	Уставный капитал	Собственные акции, выкупленные у акционеров	Полученный от акционеров взнос в уставный капитал до регистрации изменений в учредительные документы	Добавочный капитал	Резервный капитал	Нераспределенная прибыль (непокрытый убыток)	Итого
Уменьшение капитала - всего:	3220	-	-	-	-	-	(85)	(85)
в том числе:								
убыток	3221	X	X	-	X	X	-	-
переоценка имущества	3222	X	X	-	-	X	-	-
расходы, относящиеся непосредственно на уменьшение капитала	3223	X	X	-	-	-	-	-
уменьшение номинальной стоимости акций	3224	-	-	-	-	X	-	-
уменьшение количества акций	3225	-	-	-	-	X	-	-
реорганизация юридического лица	3226	-	-	-	-	-	-	-
дивиденды	3227	X	X	-	X	X	(85)	(85)
взнос в уставный капитал до регистрации изменений в учредительные документы	3228	X	X	-	X	X	X	X
Изменение добавочного капитала	3230	X	X	X	-	-	-	X
Изменение резервного капитала	3240	X	X	X	-	-	-	X
<b>Величина капитала на 31 декабря 2016 г. за 2017 г.</b>	<b>3200</b>	<b>20</b>	-	-	<b>39</b>	<b>1</b>	<b>1 594</b>	<b>1 654</b>
Увеличение капитала - всего:	3310	-	-	-	-	-	44	44
в том числе:								
чистая прибыль	3311	X	X	X	X	X	-	44
переоценка имущества	3312	X	X	X	-	X	-	44
доходы, относящиеся непосредственно на увеличение капитала	3313	X	X	X	-	-	-	-
дополнительный выпуск акций	3314	-	-	-	-	X	-	-
увеличение номинальной стоимости акций	3315	-	-	-	-	X	-	-
реорганизация юридического лица	3316	-	-	-	-	-	-	-
использование отраслевых резервов на инвестиционные цели	3317	X	X	X	X	X	-	-
взнос в уставный капитал до регистрации изменений в учредительные документы	3318	X	X	-	X	X	X	X
Уменьшение капитала - всего:	3320	-	-	-	-	-	(57)	(57)
в том числе:								
убыток	3321	X	X	-	X	X	-	-
переоценка имущества	3322	X	X	-	-	X	-	-
расходы, относящиеся непосредственно на уменьшение капитала	2223	X	X	-	-	-	-	-
уменьшение номинальной стоимости акций	3324	-	-	-	-	X	-	-
уменьшение количества акций	3325	-	-	-	-	X	-	-
реорганизация юридического лица	3326	-	-	-	-	-	-	-
дивиденды	3327	X	X	-	X	X	(57)	(57)
взнос в уставный капитал до регистрации изменений в учредительные документы	3328	X	X	-	X	X	X	X
Изменение добавочного капитала	3330	X	X	X	-	-	-	X
Изменение резервного капитала	3340	X	X	X	X	-	-	X
<b>Задолженность на 31 декабря 2017 г.</b>	<b>3300</b>	<b>20</b>	-	-	<b>39</b>	<b>1</b>	<b>1 581</b>	<b>1 641</b>

## 2. Корректировки в связи с изменением учетной политики и исправлением ошибок

Наименование показателя	Код	на 31 декабря 2016 г.	Изменения капитала за 2017 г.		на 31 декабря 2017 г.
			за счет чистой прибыли (убытка)	за счет иных факторов	
<b>Капитал - всего</b>					
до корректировок	3400	-	-	-	-
корректировка в связи с:					
изменением учетной политики	3410	-	-	-	-
исправлением ошибок	3420	-	-	-	-
после корректировок	3500	-	-	-	-
в том числе:					
<b>нераспределенная прибыль (непокрытый убыток):</b>					
до корректировок	3401	-	-	-	-
корректировка в связи с:					
изменением учетной политики	3411	-	-	-	-
исправлением ошибок	3421	-	-	-	-
после корректировок	3501	-	-	-	-
<b>другие статьи капитала, по которым осуществлены корректировки:</b>					
(по статьям)					
до корректировок	3402	-	-	-	-
корректировка в связи с:					
изменением учетной политики	3412	-	-	-	-
исправлением ошибок	3422	-	-	-	-
после корректировок	3502	-	-	-	-

3. Чистые активы

Наименование показателя	Код	на 31 декабря 2017 г.	на 31 декабря 2016 г.	на 31 декабря 2015 г.
Чистые активы	3600	1 641	1 654	1 682

Руководитель  В.А. Боклах  
(подпись) (расшифровка подписи)

Главный бухгалтер  Л.С. Цветкова  
(подпись) (расшифровка подписи)

" 14 " февраля 20 18





**Отчет о движении денежных средств  
за 2017 г.**


Организация Акционерное общество "Телевизионный центр" по ОКПО  
 Идентификационный номер налогоплательщика \_\_\_\_\_ ИНН  
 Вид экономической деятельности Деятельность в области телевизионного вещания по ОКВЭД  
 Организационно-правовая форма/форма собственности непубличное акционерное общество/  
 иная смешанная российская собственность по ОКОПФ/ОКФС  
 Единица измерения: тыс. руб./млн. руб. (ненужное зачеркнуть) по ОКЕИ

Коды		
0710004		
31	12	2017
24725274		
7530003426		
60.20		
12267	49	
384		

Наименование показателя	Код	за 2017 г.	за 2016 г.
<b>Денежные потоки от текущих операций</b>			
Поступления - всего	4110	4 078	4 734
в том числе:			
от продажи продукции, товаров, работ и услуг	4111	4 029	4 668
арендных платежей, лицензионных платежей, роялти, комиссионных и иных аналогичных платежей	4112	-	-
от перепродажи финансовых вложений	4113	-	-
прочие поступления	4119	49	66
Платежи - всего	4120	(3 974)	(4 319)
в том числе:			
поставщикам (подрядчикам) за сырье, материалы, работы, услуги	4121	(671)	(728)
в связи с оплатой труда работников	4122	(3 231)	(3 528)
процентов по долговым обязательствам	4123	-	-
налога на прибыль организаций	4124	(23)	(17)
прочие платежи	4129	(49)	(46)
<b>Сальдо денежных потоков от текущих операций</b>	<b>4100</b>	<b>104</b>	<b>415</b>
<b>Денежные потоки от инвестиционных операций</b>			
Поступления - всего	4210	-	-
в том числе:			
от продажи внеоборотных активов (кроме финансовых вложений)	4211	-	-
от продажи акций других организаций (долей участия)	4212	-	-
от возврата предоставленных займов, от продажи долговых ценных бумаг (прав требования денежных средств к другим лицам)	4213	-	-
дивидендов, процентов по долговым финансовым вложениям и аналогичных поступлений от долевого участия в других организациях	4214	-	-
прочие поступления	4219	-	-
Платежи - всего	4220	-	-
в том числе:			
в связи с приобретением, созданием, модернизацией, реконструкцией и подготовкой к использованию внеоборотных активов	4221	-	-
в связи с приобретением акций других организаций (долей участия)	4222	-	-
в связи с приобретением долговых ценных бумаг (прав требования денежных средств к другим лицам), предоставление займов другим лицам	4223	-	-
процентов по долговым обязательствам, включаемым в стоимость инвестиционного актива	4224	-	-
прочие платежи	4229	-	-
<b>Сальдо денежных потоков от инвестиционных операций</b>	<b>4200</b>	<b>-</b>	<b>-</b>

Наименование показателя	Код	за 2017 г.	за 2016 г.
<b>Денежные потоки от финансовых операций</b>			
Поступления - всего	4310	-	-
в том числе:			
получение кредитов и займов	4311	-	-
денежных вкладов собственников (участников)	4312	-	-
от выпуска акций, увеличения долей участия	4313	-	-
от выпуска облигаций, векселей и других долговых ценных бумаг и др.	4314	-	-
бюджетные ассигнования и иное целевое финансирование	4315	-	-
прочие поступления	4319	-	-
Платежи - всего	4320	(54)	(80)
в том числе:			
собственникам (участникам) в связи с выкупом у них акций (долей участия) организации или их выходом из состава участников	4321	-	-
на уплату дивидендов и иных платежей по распределению прибыли в пользу собственников (участников)	4322	(54)	(80)
в связи с погашением (выкупом) векселей и других долговых ценных бумаг, возврат кредитов и займов	4323	-	-
прочие платежи	4329	-	-
<b>Сальдо денежных потоков от финансовых операций</b>	<b>4300</b>	<b>(54)</b>	<b>(80)</b>
<b>Сальдо денежных потоков за отчетный период</b>	<b>4400</b>	<b>50</b>	<b>335</b>
<b>Остаток денежных средств и денежных эквивалентов на начало отчетного периода</b>	<b>4450</b>	<b>1 864</b>	<b>1 529</b>
<b>Остаток денежных средств и денежных эквивалентов на конец отчетного периода</b>	<b>4500</b>	<b>1 914</b>	<b>1 864</b>
Величина влияния изменений курса иностранной валюты по отношению к рублю	4490	-	-

Руководитель



В.А. Боклах

(расшифровка подписи)

Главный бухгалтер



Л.С. Цветкова

(расшифровка подписи)

" 14 " февраля 20 18



**ПОЯСНЕНИЯ**  
**К БУХГАЛТЕРСКОЙ (ФИНАНСОВОЙ) ОТЧЕТНОСТИ**  
**АО «ТЕЛЕВИЗИОННЫЙ ЦЕНТР»**

ЗА 2017 ГОД

**1. ОБЩИЕ СВЕДЕНИЯ**

Акционерное общество «Телевизионный центр», сокращенное название АО «ТВ-Центр» - зарегистрировано Межрайонная инспекция Министерства Российской Федерации по налогам и сбором № 4 по Читинской области - внесено в Единый государственный реестр юридических лиц за № 1027501067494, серия 75, свидетельство № 000566528 от 10.10.2002 г. Организационно-правовая форма собственности - акционерное общество (ОКОПФ 12267), иная смешанная российская собственность (ОКФС 49).

Место нахождения (юридический адрес) АО «ТВ-Центр» - 674673, Забайкальский край, г. Краснокаменск, микрорайон В, дом 8 «в».

Основными видами деятельности АО «ТВ-Центр» является деятельность в области телевизионного вещания, ОКВЭД 60.20

Среднегодовая численность работающих в АО «ТВ-Центр» составила:

за отчетный период - 7 человек, за предыдущий отчетный - 7 человек.

Руководство текущей деятельностью общества осуществляется директором – Боклах Владимир Анатольевич. Исполнительные органы подготовлены общему собранию акционеров.

В состав Ревизионной комиссии АО «ТВ-Центр» по состоянию на 31 декабря 2017 г. входят:

1. Ермакова Татьяна Васильевна – заместитель главного бухгалтера ПАО «ППГХО»;
2. Жигалина Анастасия Сергеевна – руководитель группы по вспомогательным подразделениям ПАО «ППГХО»;
3. Полякова Оксана Анатольевна – начальник отдела внешней отчетности ДБУ ПАО «ППГХО»;

## **2. ОСНОВНЫЕ ПОЛОЖЕНИЯ УЧЕТНОЙ ПОЛИТИКИ**

При ведении бухгалтерского учета АО «ТВ-Центр» руководствовались Федеральным Законом от 06.12.2011 №402-ФЗ «О бухгалтерском учете», «Положением по ведению бухгалтерского учета и бухгалтерской отчетности в Российской Федерации», утвержденным Приказом Минфина РФ от 29.07.1998 № 34н, другими положениями по бухгалтерскому учету.

Бухгалтерская отчетность АО «ТВ-Центр» сформирована исходя из действующих в Российской Федерации правил бухгалтерского учета и отчетности.

### **2.1. Активы, обязательства и операции в иностранных валютах.**

Активов, обязательств и операций в иностранной валюте в 2017 году Общество не имело.

### **2.2. Краткосрочные и долгосрочные активы и обязательства**

В бухгалтерском балансе дебиторская и кредиторская задолженность, включая задолженность по кредитам и займам, отнесена к краткосрочной, если срок ее обращения (погашения) не превышает 12 месяцев после отчетной даты или срок не установлен.

Дебиторская и кредиторская задолженность, включая задолженность по кредитам и займам, отнесена к долгосрочной, если срок ее обращения (погашения) превышает 12 месяцев после отчетной даты.

Организация осуществляет перевод долгосрочной дебиторской (кредиторской) задолженности (ее части) в краткосрочную, если на отчетную дату срок погашения задолженности (части задолженности) составляет не более 12 месяцев после отчетной даты.

Долгосрочная дебиторская задолженность отражается по группе статей «Прочие внеоборотные активы» бухгалтерского баланса.

В бухгалтерской (финансовой) отчетности информация о дебиторской и кредиторской задолженности, относящаяся к одному контрагенту, отражается развернуто.

Финансовые вложения классифицируются как краткосрочные или долгосрочные исходя из предполагаемого срока их использования (обращения, владения или погашения) после отчетной даты.

### **2.3. Нематериальные активы**

На отчетную дату Общество нематериальных активов на балансе не имеет.

#### 2.4. Основные средства

В состав основных средств, включаются фактически эксплуатируемые объекты недвижимости, принятые к учету в установленном порядке с момента ввода их в эксплуатацию (независимо от даты начала и окончания государственной регистрации прав собственности на них).

Активы, в отношении которых выполняются условия признания объектов основных средств и стоимостью не более 40000 рублей за единицу, отражаются в бухгалтерском учете и бухгалтерской отчетности в составе материально-производственных запасов.

Первоначальной стоимостью основных средств, полученных по договорам, предусматривающим исполнение обязательств (оплату) не денежными средствами, признается стоимость ценностей, переданных или подлежащих передаче Обществом, увеличенная на сумму дополнительных расходов, связанных с поступлением и доведением основных средств до состояния, пригодного к использованию.

Переценка объектов основных средств по текущей (восстановительной) стоимости не производится.

Амортизация объектов основных средств, производится исходя из срока их полезного использования линейным способом. Общество установило следующие сроки полезного использования объектов основных средств, данные приведены в таблице № 1

Таблица № 1

Наименование показателя	Сроки полезного использования объектов основных средств (число лет)	
	до 1 января 2002 г.	с 1 января 2002 г.
Здания	25-30	25-30
Машины и оборудование	7-10	5-7
Другие виды основных средств	7-10	5-7

Не подлежат амортизации следующие объекты ОС:

- полностью амортизированные объекты, не списанные с баланса.

Основные средства, полученные в аренду, учитываются на забалансовом счете «Арендованные основные средства» по договорной или иной, согласованной сторонами стоимости. Данные по арендованным основным средствам представлены в таблице № 2.

Таблица № 2

Наименование показателя	Код	на 31 декабря 2017 г.	на 31 декабря 2016 г.	на 31 декабря 2015 г.
Полученные в аренду основные средства, числящиеся за балансом	5283	3	2	2

## **2.5. Запасы**

При отпуске в производство и ином выбытии МПЗ их оценка производится по средней себестоимости по каждой единице учета материалов. В расчет средней оценки единицы учета материалов включаются количество и стоимость материалов на начало месяца и все поступления в течение данного месяца (отчетного периода).

## **2.6. Незавершенное производство**

Оценка незавершенного производства производится по фактической производственной себестоимости.

## **2.7. Финансовые вложения**

Финансовые вложения отражаются в бухгалтерском учете и в бухгалтерской (финансовой) отчетности по первоначальной стоимости, представляющей фактические затраты на их приобретение, кроме финансовых вложений, по которым можно определить текущую рыночную стоимость.

Финансовые вложения, по которым можно определить текущую рыночную стоимость, переоцениваются по текущей рыночной стоимости на конец отчетного периода. Разница между оценкой таких финансовых вложений на текущую отчетную дату и предыдущей их оценкой относится на прочие расходы и доходы. Указанную корректировку Общество производит ежеквартально.

Доходы и расходы по операциям с финансовыми вложениями отражаются в составе прочих доходов и расходов.

## **2.8. Займы и кредиты**

Проценты по кредитам и займам полученным включаются в стоимость инвестиционного актива или в состав прочих расходов равномерно в течение срока договора займа (кредитного договора).

Дополнительные затраты, связанные с получением кредитов и займов включаются в состав прочих расходов равномерно в течение срока договора займа (кредитного договора)

Общество отражает задолженность по полученным от заимодавцев займам и (или) кредитам в сумме фактически поступивших денежных средств.

## **2.9. Отложенные налоги**

При составлении бухгалтерской (финансовой) отчетности суммы отложенные налоговые активы и отложенные налоговые обязательства отражаются в бухгалтерском балансе свернуто.

### **2.10. Выручка, прочие доходы**

Выручка от оказания услуг признается по мере оказания услуг покупателям и предъявления им расчетных документов. В 2017 году организация использовала право на освобождение от исполнения обязанностей налогоплательщика, связанных с исчислением и уплатой налога на добавленную стоимость в соответствии со статьей 145 Налогового кодекса РФ.

В отчете о прибылях и убытках следующие виды прочих доходов и расходов показываются свернуто:

- 1) доходы и расходы в виде курсовых разниц;
- 2) доходы и расходы от операций купли-продажи иностранной валюты;
- 3) отчисления в оценочные резервы и доходы в виде сумм восстановленных оценочных резервов;
- 4) расходы на создание и увеличение оценочных обязательств и доходы в связи с уменьшением их стоимости;
- 5) доходы и расходы от переоценки ценных бумаг по рыночной стоимости.

Выручка от выполнения работ, оказания услуг, продажи продукции с длительным циклом изготовления признается в бухгалтерском учете по мере готовности работы, услуги, продукции, если возможно определить готовность работы, услуги, изделия, или по завершении выполнения работы, оказания услуги, изготовления продукции в целом.

### **2.11. Себестоимость проданных товаров, продукции, работ, услуг, коммерческие расходы, управленческие расходы, прочие расходы**

Коммерческие и управленческие расходы ежемесячно списываются в полной сумме на расходы отчетного периода.

### **2.12. Расходы будущих периодов**

Расходы, произведенные Обществом в отчетном периоде, но относящиеся к следующим отчетным периодам (в том числе расходы на лицензию), отражены в отчетности при сроке их списания:

- менее чем через 12 месяцев после отчетного периода – в составе оборотных активов (по статье баланса «Прочие оборотные активы»);
- более 12 месяцев после отчетного периода – в составе внеоборотных активов (по статье баланса «Прочие внеоборотные активы»).

## **3. КОРРЕКТИРОВКИ И ПРОЧИЕ ИЗМЕНЕНИЯ В УЧЕТЕ, ОТНОСЯЩИЕСЯ К ПРЕДЫДУЩИМ ПЕРИОДАМ**

В 2017 году исправлений существенных ошибок не было.

4. РАСКРЫТИЕ ИНФОРМАЦИИ ОБ ОТДЕЛЬНЫХ ПОКАЗАТЕЛЯХ БУХГАЛТЕРСКОЙ (ФИНАНСОВОЙ) ОТЧЕТНОСТИ ЗА 2017 ГОД

4.1. Основные средства

Наличие и движение основных средств, представлено в таблице № 3:

Таблица № 3  
Тыс.руб

3. Наличие и движение основных средств												2017	
Наименование показателя	Код	На начало года		Изменения за период					На конец периода				
		Первоначальная (фактическая) стоимость	Накопленная амортизация	Поступило	Выбыло		Начислено амортизации	Переоценка					
					Первоначальная (фактическая) стоимость	Накопленная амортизация		Первоначальная (фактическая) стоимость	Накопленная амортизация				
Здания, машины, оборудование и другие основные средства (без учета доходных вложений в материальные ценности) - всего	5200	1 675	(1 515)	44	-	(76)	-	-	1 719	(1 591)			
в том числе:													
Здания	5201	41	(28)			(1)			41	(29)			
Сооружения и передаточные устройства	5202	-	-						-	-			
Машины и оборудование	5203	1 484	(1 423)			(49)			1 484	(1 472)			
Транспортные средства	5204	-	-						-	-			
Другие виды основных средств	5206	151	(65)	44		(26)			195	(91)			
Доходные вложения в материальные ценности - всего	5220	-	-						-	-			



Наименование показателя	Код	На начало года		Изменения за период				На конец периода		
		Первоначальная (фактическая) стоимость	Накопленная амортизация	Поступило	Выбыло		Переоценка		Первоначальная (фактическая) стоимость	Накопленная амортизация
					Первоначальная (фактическая) стоимость	Накопленная амортизация	Начислено амортизации	Первоначальная (фактическая) стоимость		
		1 586	(1 454)	89	(61)	-	1 675	(1 515)		
Здания, машины, оборудование и другие основные средства (без учета доходных вложений в материальные ценности) - всего	5210	1 586	(1 454)	89	(61)	-	1 675	(1 515)		
в том числе:										
Здания	5211	41	(27)		(1)		41	(28)		
Сооружения и передаточные устройства	5212	-								
Машины и оборудование	5213	1 484	(1 366)		(57)		1 484	(1 423)		
Транспортные средства	5214									
Другие виды основных средств	5216	62	(62)	89	(3)		151	(65)		
Доходные вложения в материальные ценности - всего	5230	-								

Изменение стоимости основных средств в результате достройки, дооборудования, реконструкции и частичной ликвидации в 2016-2017 годах не было.

Иное использование основных средств представлено в таблице №4:

Таблица №4  
Тыс. руб.

Наименование показателя	Код	на 31 декабря 2017 г.	на 31 декабря 2016 г.	на 31 декабря 2015 г.
Полученные в аренду основные средства, числящиеся за балансом	5283	3	2	2

#### 4.2. Финансовые вложения

По состоянию на 31 декабря 2017 года организация финансовых вложений не имеет.

#### 4.3. Денежные средства

Остатки денежных средств организации, находящихся на рублевых счетах, составляют 1 490 326 рублей, 1 840 427 рублей, 1 897 766 рублей по состоянию на 31 декабря 2015, 2016 и 2017 гг., соответственно, в кассе – 38 704 рубля, 23 444 рубля, 16 570 рубля.

Ограничений на использование денежных средств на отчетные даты нет.

Движение денежных средств за отчетный и предшествующий периоды представлено в Отчете о движении денежных средств. Увязка сумм денежных средств и денежных эквивалентов бухгалтерского баланса и отчета о движении денежных средств, представлена в таблице № 5:

#### 5. Увязка сумм бухгалтерского баланса и отчета о движении денежных средств

Таблица №5  
Тыс. руб.

Показатель	на 31 декабря 2017 г.	на 31 декабря 2016 г.	на 31 декабря 2015 г.
Остаток денежных средств (Отчет о движении денежных средств)	1 914	1 864	1 529
Остаток денежных средств (Бухгалтерский баланс)	1 914	1 864	1 529
в том числе:	-	-	-
Денежные средства	1 914	1 864	1 529

В течение отчетного периода организация направила денежные средства в размере 3 974 тыс. руб. на поддержание деятельности организации на уровне существующих объемов производства.

В течение отчетного периода организация получила авансы от покупателей и заказчиков в сумме 1 050 тыс. руб., перечислила авансы за продукцию (работы, услуги) в размере 297 тыс. руб.

Прочие поступления в размере 49 тыс. руб. это:

1. сумма причисленных процентов на остаток денежных средств – 49 тыс. руб.;

Прочие платежи в размере 49 тыс. руб. это:

1. налоги и госпошлина - 17 тыс. руб.;
2. штрафы – 30 тыс. руб.;
3. услуги банка – 2 тыс. руб.

В таблице № 6 представлены существенные денежные потоки между Обществом и ПАО «ППГХО», которые отражены в отчете о движении денежных средств по следующим статьям

Таблица №6  
тыс. руб.

<i>Наименование показателя</i>	<i>За 2017 год</i>	<i>За 2016 год</i>
Денежные потоки от текущих операций Поступления – всего	4 078	4 734
от продажи продукции, товаров, работ и услуг ПАО «ППГХО» в том числе:	-	-
Платежи – всего	(3 974)	(4 319)
в том числе: ПАО «ППГХО» за услуги	78	70

#### 4.4. Дебиторская задолженность

Наличие и движение дебиторской задолженности, показанной в оборотных активах, представлено в таблице № 7

#### 7. Наличие и движение дебиторской задолженности, показанной в оборотных активах

Таблица № 7  
Тыс. руб  
2017

Наименование показателя	Код	На начало года		Изменения за период		На конец периода	
		учтенная по условиям договора	величина резерва по сомнительным долгам	создание резерва по сомнительным долгам	использование (корректировка) резерва по сомнительным долгам	учтенная по условиям договора	величина резерва по сомнительным долгам
<b>Краткосрочная дебиторская задолженность - всего</b>	<b>5510</b>	<b>100</b>	-	-	-	<b>95</b>	-
в том числе:							
покупатели и заказчики	5511	96	-	-	-	90	-
прочие дебиторы	5515	4	-	-	-	5	-
<b>2016</b>							
Наименование показателя	Код	На начало года		Изменения за период		На конец периода	
		учтенная по условиям договора	величина резерва по сомнительным долгам	создание резерва по сомнительным долгам	использование (корректировка) резерва по сомнительным долгам	учтенная по условиям договора	величина резерва по сомнительным долгам
<b>Краткосрочная дебиторская задолженность - всего</b>	<b>5530</b>	<b>679</b>	-	-	-	<b>100</b>	-
в том числе:							
покупатели и заказчики	5531	675	-	-	-	96	-
прочие дебиторы	5535	4	-	-	-	4	-

Дебиторская задолженность на конец отчетного периода уменьшилась на 5 тыс. руб. в основном за счет статьи:

- покупатели и заказчики – за счет сокращения задолженности по оказанным услугам в конце отчетного периода,

По состоянию на 31 декабря 2017, 2016 и 2015 годов просроченная дебиторская задолженность отсутствует.

#### 4.5. Государственная помощь

В течение отчетного и предшествующего периодов организация не получала государственную помощь.

#### 4.6. Кредиторская задолженность

Наличие и движение кредиторской задолженности представлено в таблице №8:

Таблица № 8  
Тыс. руб

8. Наличие и движение кредиторской задолженности			2017
Наименование показателя	Код	Остаток на начало года	Остаток на конец года
Долгосрочная кредиторская задолженность - всего	5551	-	-
Краткосрочная кредиторская задолженность - всего	5560	70	85
в том числе:			
поставщики и подрядчики	5561	38	42
авансы полученные	5562	11	26
задолженность по налогам и сборам	5565	21	17
<b>Итого</b>	<b>5567</b>	<b>70</b>	<b>85</b>

Наименование показателя	Код	Остаток на начало года	Остаток на конец года
Долгосрочная кредиторская задолженность - всего	5571	-	-
Краткосрочная кредиторская задолженность - всего	5580	94	70
в том числе:			
поставщики и подрядчики	5581	34	38
авансы полученные	5582	46	11
задолженность перед персоналом организации	5583	-	-
задолженность по налогам и сборам	5585	14	21
прочие кредиторы	5586	-	-
<b>Итого</b>	<b>5587</b>	<b>94</b>	<b>70</b>

Кредиторской задолженностью на конец отчетного периода увеличилась на 15 тыс. руб. в основном за счет статьи:

- Авансы полученные.

Просроченная кредиторская задолженность по состоянию на 31 декабря 2017, 2016 и 2015 гг. отсутствует.

#### 4.7. Налоги и сборы

Информация о начисленных и уплаченных налогах и сборах представлена в Таблице №9 пояснений бухгалтерской (финансовой) отчетности АО «ТВ-Центр»:

## 9. Налоги и сборы

Таблица № 9  
Тыс. руб

Наименование показателя	за 2017 г.		за 2016 г.	
	Начислено *	Уплачено **	Начислено *	Уплачено **
<b>Всего налоги и сборы:</b>	<b>1 089</b>	<b>1 092</b>	<b>1 186</b>	<b>1 179</b>
в том числе:				
<b>Федеральный бюджет - всего</b>	<b>328</b>	<b>327</b>	<b>362</b>	<b>362</b>
НДС	2	2	2	2
Налог на прибыль	3	2	2	2
НДФЛ	323	323	358	358
<b>Бюджеты субъектов Российской Федерации - всего</b>	<b>23</b>	<b>27</b>	<b>26</b>	<b>19</b>
Налог на прибыль	17	21	21	15
Налог на имущество	4	4	3	2
прочие	2	2	2	2
<b>Местные бюджеты - всего</b>	<b>7</b>	<b>7</b>	<b>6</b>	<b>6</b>
прочие	7	7	6	6
<b>Страховые взносы во внебюджетные фонды</b>	<b>731</b>	<b>731</b>	<b>792</b>	<b>792</b>

### 4.8. Кредиты и займы

Кредиты банков и займы от других организаций отсутствуют.

### 4.9. Оценочные обязательства.

Информация по краткосрочным оценочным обязательствам представлена в таблице №10 пояснений бухгалтерской (финансовой) отчетности АО «ТВ-Центр»:

### 10. Краткосрочные оценочные обязательства

Таблица № 10  
Тыс. руб

2017

Наименование показателя	На начало года	Признано		Погашено***	Списано как избыточная сумма****	На конец периода
		сумма, признанная в отчетном периоде*	рост приведенной стоимости за отчетный период (проценты)**			
<b>Всего</b>	(402)	0	-	-	-	(414)
в том числе: Оценочные обязательства по оплате отпусков работников	(402)	(330)	-	318	-	(414)

2016

Наименование показателя	На начало года	Признано		Погашено***	Списано как избыточная сумма****	На конец периода
		сумма, признанная в отчетном периоде*	рост приведенной стоимости за отчетный период (проценты)**			
<b>Всего</b>	(565)	(587)	-	690	60	(402)
в том числе: Оценочные обязательства по оплате отпусков работников	(565)	(587)	-	690	60	(402)

#### 4.10. Отложенные налоговые активы и обязательства.

Суммы отложенного налогового актива и отложенного налогового обязательства, списанные в связи с выбытием актива (продажей, передачей на безвозмездной основе или ликвидацией) или вида обязательства на 31 декабря 2017 г. представлены в таблице № 11:



## 11. Отложенные налоговые активы и обязательства

Таблица № 11  
Тыс. руб

Наименование показателя	за 2017 г.		за 2016 г.	
	19	1	23	1
Условный расход (условный доход) по налогу на прибыль				
Отложенный налоговый актив		1		1
Текущий налог на прибыль (текущий налоговый убыток)	20		24	

### 4.11. Выручка и себестоимость продаж

Выручка от продажи продукции, товаров, работ и услуг за отчетный и предшествующий периоды представлена в таблице №12:

## 12. Доходы и расходы по обычным видам деятельности

Таблица №12  
Тыс.руб.

Наименование показателя	за 2017 г.		за 2016 г.	
	Выручка от продажи товаров, продукции, работ, услуг	Себестоимость проданных товаров, продукции, работ, услуг	Выручка от продажи товаров, продукции, работ, услуг	Себестоимость проданных товаров, продукции, работ, услуг
<b>Всего</b>	<b>4 020</b>	<b>(3 401)</b>	<b>4 148</b>	<b>(3 540)</b>
в том числе:				
деятельность в области телевидения	4 020	(3 401)	4 148	(3 540)

Вся сумма выручки, получена в результате выполнения договоров, предусматривающих исполнение обязательств (оплату) денежными средствами.

Расходы по обычным видам деятельности представлены в таблице №13:

### 13. Расходы по обычным видам деятельности по элементам затрат

Таблица №13  
Тыс.руб.

Наименование показателя	за 2017 г.	за 2016 г.
Материальные затраты	82	55
Расходы на оплату труда	2 253	2 203
Отчисления на социальные нужды	658	633
Амортизация	76	61
Прочие затраты	912	1 210
<b>Итого по элементам затрат</b>	<b>3 981</b>	<b>4 162</b>
<b>Изменение остатков (прирост [-], уменьшение [+]):</b>	-	-
Расходы по обычным видам деятельности, списанные на производственные счета [-] ***	-	-
<b>Итого расходы по обычным видам деятельности ****</b>	<b>3 981</b>	<b>4 162</b>

### 4.12. Прочие доходы и расходы

Информация о Прочих доходах и расходах представлены в таблице №14:

### 14. Прочие доходы и прочие расходы

Таблица №14  
Тыс.руб.

Наименование показателя	2017		2016	
	Прочие доходы	Прочие расходы	Прочие доходы	Прочие расходы
<b>Прочие доходы (расходы) в т.ч.</b>	<b>55</b>	<b>(32)</b>	<b>65</b>	<b>(32)</b>
процент банка на остаток денежных средств	49	-	65	-
услуги банка	-	(2)	-	(2)

штрафы		(30)	-	(30)
Списано как избыточная сумма оценочных обязательств	6	-	60	-
<b>Итого</b>	<b>55</b>	<b>(32)</b>	<b>125</b>	<b>(32)</b>

#### 4.13. Сегментная отчетность.

АО «ТВ-Центр» не является публичным обществом, поэтому руководством, в соответствии с ПБУ12/2010, было принято решение не вести отчетность по сегментам.

#### 4.14. Информация о связанных сторонах.

##### 4.14.1. Список связанных сторон:

Список связанных сторон приведен в таблице № 15

Таблица №15

№ п/п	Наименование организации	Характер отношений со связанной стороной	Доля в уставном капитале	Вид деятельности	Местонахождение
1	2	3	4	5	5
1	ПАО «ППГХО»	Основное общество	58%	Производство ядерных материалов	Россия, Забайкальский край, г. Краснокаменск
1	Готов Александр Борисович	Другая связанная сторона (единоличный исполнительный орган - генеральный директор ПАО «ППГХО»)	-	-	Россия, Забайкальский край, г. Краснокаменск
3	Невский Алексей Михайлович	Другая связанная сторона (член Совета директоров ПАО «ППГХО»)	-	-	-
4	Корогодин Владислав Игоревич	Другая связанная сторона (член Совета директоров ПАО «ППГХО»)	-	-	-

5	Шеметов Алексей Иннокентьевич	Другая связанная сторона (член Совета директоров ПАО «ППГХО»)	-	-	-	-
6	Кочергин Дмитрий Валерьевич	Другая связанная сторона (член Совета директоров ПАО «ППГХО»)	-	-	-	-
7	Верховцев Владимир Николаевич	Другая связанная сторона (член Совета директоров ПАО «ППГХО»)	-	-	-	-
8	Высоцкий Владимир Сергеевич	Другая связанная сторона (член Совета директоров ПАО «ППГХО»)	-	-	-	-
9	Сорокина Вера Борисовна	Другая связанная сторона (член Совета директоров ПАО «ППГХО»)	-	-	-	-
10	Захаров Виктор Михайлович	Другая связанная сторона (член Совета директоров ПАО «ППГХО»)	-	-	-	-
11	Общество с ограниченной ответственностью «Стрельцовский строительный-ремонтный трест»	Другая связанная сторона	-	-	-	Россия, Забайкальский край, г. Краснокаменск
12	Общество с ограниченной ответственностью «ППГХО-Услуги»	Другая связанная сторона	-	-	-	Россия, Забайкальский край, г. Краснокаменск
13	Общество с ограниченной ответственностью «Автотранспортные перевозки»	Другая связанная сторона	-	-	-	Россия, Забайкальский край, г. Краснокаменск
14	Общество с ограниченной ответственностью «Предприятие Электросвязи»	Другая связанная сторона	-	-	-	Россия, Забайкальский край, г. Краснокаменск
15	Общество с ограниченной ответственностью «Автохозяйство Уртуйское»	Другая связанная сторона	-	-	-	Россия, Забайкальский край, г. Краснокаменск

16	Общество с ограниченной ответственностью «Ремонтно-механический завод»	Другая связанная сторона	-	-	Россия, Забайкальский край, г. Краснокаменск
17	Акционерное общество «Атомредметзолото»	Другая связанная сторона (основное общество по отношению к ПАО «ППГХО», доля участия 89,8546%)	-	Проведение геофизических работ, разведка и добыча полезных ископаемых в т.ч. содержащих ядерные материалы и радиоактивные вещества	Россия, г. Москва
18	Акционерное общество «Атомный энергопромышленный комплекс (АО «Атомэнергопром»)	Другая связанная сторона (основное общество по отношению к АО «Атомредметзолото», доля участия 81,37%)	-	Производство, передача, распределение и реализация электрической и тепловой энергии в т.ч. реализация потребителям, а так же оказание связанных с этими работами услуг.	Россия, г. Москва
9	Государственная корпорация по ядерной энергии (ГК «Росатом»)	Другая связанная сторона (основное общество по отношению к АО «Атомэнергопром», доля участия 100%)	-	Проведение государственной политики осуществления нормативно - правового регулирования, оказания государственных услуг и управления государственным имуществом в области использования атомной энергии, развития и безопасного функционирования организаций атомного энергопромышленного и ядерного оружейного комплексов РФ, организаций осуществляющих эксплуатацию судов атомного ледокольного флота (судов атомного технологического обслуживания, а также судов с ядерными энергетическими установками - атомных ледоколов и транспортных судов). Обеспечение ядерной и радиационной безопасности. Нерапространение ядерных материалов и технологий, развитие атомной науки, техники и профессионального образования, осуществление международного сотрудничества в этой области.	Россия, г. Москва

4.14.2. Операции, проведенные со связанными сторонами в 2017, 2016 годах, приведены в таблице №16:

**16. Доходные операции и сальдо расчетов с компаниями**

Таблица №16  
Тыс.руб.  
2017

Характер отношений со связанной стороной, виды операций, наименование связанной стороны	Сальдо расчетов с компаниями на начало года	Поступление денежных средств и прочего возмещения	Признание дохода	Сальдо расчетов с компаниями на конец отчетного периода	Резерв по сомнительным долгам на конец отчетного периода	Величина списанной дебиторской задолженности, по которой срок исковой давности истек, других долгов, нерезальных для взыскания, в том числе за счет резерва по сомнительным долгам	Форма расчетов
<b>Оказание услуг, работ</b>	-	-	-	-	-	-	-
Основное общество» (владеет более 50% капитала отчитывающейся организацией)	-	-	-	-	-	-	-
ПАО «ППГХО»	-	-	-	-	-	-	-
<b>Итого</b>	-	-	-	-	-	-	-

2016

Характер отношений со связанной стороной, виды операций, наименование связанной стороны	Сальдо расчетов с компаниями на начало года	Поступление денежных средств и прочего возмещения	Признание дохода, выдача займа	Сальдо расчетов с компаниями на конец отчетного периода	Резерв по сомнительным долгам на конец отчетного периода	Величина списанной дебиторской задолженности, по которой срок исковой давности истек, других долгов, нерезальных для взыскания, в том числе за счет резерва по сомнительным долгам	Форма расчетов
<b>Оказание услуг, работ</b>	600	(600)	-	-	-	-	Безналичная
Основное общество» (владеет более 50% капитала отчитывающейся организацией)	-	-	-	-	-	-	-
ПАО «ППГХО»	600	(600)	-	-	-	-	-
<b>Итого</b>	600	(600)	-	-	-	-	Безналичная

Операции по закупке товаров, работ, услуг и сальдо расчетов с компаниями представлены в таблице № 17

17. Операции по закупке товаров, работ, услуг и saldo расчетов с компаниями

Таблица №17  
тыс.руб.

2017

Характер отношений со связанной стороной, виды операций, наименование связанной стороны	Сaldo расчетов с компаниями на начало года	Поступление товаров, принятие работ и услуг	Выплата денежных средств	Сaldo расчетов с компаниями на конец отчетного периода	Резерв по сомнительным долгам на конец отчетного периода	Величина списанной дебиторской задолженности, по которой срок исковой давности истек, других долгов, нереальных для взыскания, в том числе за счет резерва по сомнительным долгам	Форма расчетов
<b>Приобретение услуг, работ</b>	13			14	-	-	Безналичная
Основное общество» (владеет более 50% капитала отчитывающейся организации)							
ПАО "ППГХО"	12	79	(78)	13	-	-	
Другие связанные стороны	1						
ООО "ПЭС"	1	12	(12)	1	-	-	
<b>Итого</b>	<b>13</b>						<b>Безналичная</b>

2016

Характер отношений со связанной стороной, виды операций, наименование связанной стороны	Сaldo расчетов с компаниями на начало года	Поступление товаров, принятие работ и услуг	Выплата денежных средств	Сaldo расчетов с компаниями на конец отчетного периода	Резерв по сомнительным долгам на конец отчетного периода	Величина списанной дебиторской задолженности, по которой срок исковой давности истек, других долгов, нереальных для взыскания, в том числе за счет резерва по сомнительным долгам	Форма расчетов
<b>Приобретение услуг, работ</b>	6	89	(82)	13	-	-	Безналичная
Основное общество» (владеет более 50% капитала отчитывающейся организации):							
ПАО "ППГХО"	5	77	(70)	12	-	-	
Другие связанные стороны:							
ООО "ПЭС"	1	12	(12)	1	-	-	
<b>Итого</b>	<b>6</b>	<b>89</b>	<b>(82)</b>	<b>13</b>			<b>Безналичная</b>

4.14.3. Вознаграждения руководящим сотрудникам приведены в таблице № 18

**18. Вознаграждения руководящим сотрудникам**

Таблица №18  
Тыс.руб.

Наименование показателя	за 2017 г.	за 2016 г.
<b>Краткосрочные вознаграждения **</b>	<b>1 788</b>	<b>1 866</b>
Заработная плата и премии	1 466	1 475
Страховые взносы во внебюджетные фонды	316	391
<b>Долгосрочные вознаграждения ***</b>	<b>6</b>	<b>9</b>
Вознаграждения в виде опционов эмитента, акций, паев, долей участия в уставном (складочном) капитале и выплаты на их основе	6	9
Иные долгосрочные вознаграждения	-	-

**4.15. События после отчетной даты.**

Существенных событий после отчетной даты нет.

Директор АО «ТВ-Центр»

В.А. Боклах



Главный бухгалтер АО «ТВ-Центр»