

**ПАО «Приаргунское производственное  
горно-химическое объединение»**

**Промежуточная сокращенная  
консолидированная финансовая  
отчетность за 6 месяцев, закончившихся  
30 июня 2016 года (неаудированная)**

## Содержание

Промежуточный сокращенный консолидированный отчет о финансовом положении	3
Промежуточный сокращенный консолидированный отчет о прибыли или убытке и прочем совокупном доходе	4
Промежуточный сокращенный консолидированный отчет об изменениях в капитале	5
Промежуточный сокращенный консолидированный отчет о движении денежных средств	6
Примечания к промежуточной сокращенной консолидированной финансовой отчетности	7-21

**ПАО «Приаргунское производственное горно-химическое объединение»**  
 Промежуточный сокращенный консолидированный отчет о финансовом положении на  
 30 июня 2016 года (неаудированный)

тысяч рублей	Прим.	На 30 июня 2016 года	На 1 января 2016 года
<b>АКТИВЫ</b>			
Основные средства	10	17 245 637	16 945 389
Нематериальные активы		526 265	531 594
Прочие внеоборотные активы	11	62 873	17 510
<b>ИТОГО Внеоборотные активы</b>		<b>17 834 775</b>	<b>17 494 493</b>
Запасы	12	2 637 675	3 225 132
Предоплата по налогу на прибыль		2 506	2 359
Дебиторская задолженность и авансы выданные	13	1 688 878	1 392 749
Денежные средства и их эквиваленты	14	15 628	26 121
Прочие оборотные активы	11	81 098	107 329
<b>ИТОГО Оборотные активы</b>		<b>4 425 785</b>	<b>4 753 690</b>
<b>ИТОГО АКТИВЫ</b>		<b>22 260 560</b>	<b>22 248 183</b>
<b>КАПИТАЛ</b>			
Акционерный капитал	15	4 438	4 004
Добавочный капитал		9 766 802	9 266 208
Нераспределенный убыток		(3 007 269)	(2 162 108)
<b>Капитал акционеров ПАО «ППГХО»</b>		<b>6 763 971</b>	<b>7 108 104</b>
Неконтролирующая доля участия		548	706
<b>ИТОГО КАПИТАЛ</b>		<b>6 764 519</b>	<b>7 108 810</b>
<b>ОБЯЗАТЕЛЬСТВА</b>			
Кредиты и займы	16	8 678 652	8 565 837
Резервы	17	2 721 592	2 613 678
Отложенное налоговое обязательство		174 791	315 895
Прочие долгосрочные обязательства		295 570	293 419
<b>ИТОГО Долгосрочные обязательства</b>		<b>11 870 605</b>	<b>11 788 829</b>
Краткосрочные кредиты и займы и текущая часть долгосрочных кредитов и займов	16	1 531 179	946 370
Кредиторская задолженность и начисления	18	1 801 094	2 110 001
Текущие обязательства по налогу на прибыль		-	14
Кредиторская задолженность по прочим налогам	18	293 163	294 159
<b>ИТОГО Краткосрочные обязательства</b>		<b>3 625 436</b>	<b>3 350 544</b>
<b>ИТОГО ОБЯЗАТЕЛЬСТВА</b>		<b>15 496 041</b>	<b>15 139 373</b>
<b>ИТОГО КАПИТАЛ И ОБЯЗАТЕЛЬСТВА</b>		<b>22 260 560</b>	<b>22 248 183</b>

Шурыгин С.В.  
 Генеральный директор

19 августа 2016 года



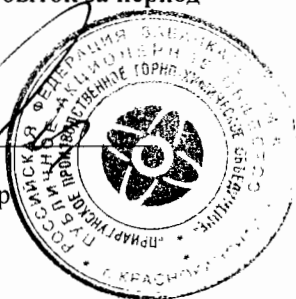
Ракецкая Т. П.  
 Главный бухгалтер

**ПАО «Приаргунское производственное горно-химическое объединение»**  
 Промежуточный сокращенный консолидированный отчет о совокупном доходе  
 за 6 месяцев, закончившихся 30 июня 2016 года (неаудированный)

тысяч рублей	Прим.	За 6 месяцев, закончившихся 30 июня 2016 года	За 6 месяцев, закончившихся 30 июня 2015 года
		Выручка от реализации	4
Себестоимость реализованной продукции	5	(5 078 486)	(5 295 978)
<b>Валовая прибыль/ (убыток)</b>		<b>178 380</b>	<b>(1 269 626)</b>
Административные расходы и расходы по продаже продукции	6	(528 845)	(605 608)
Прочие доходы/(расходы)	8	59 724	(399 976)
<b>Операционный убыток</b>		<b>(290 741)</b>	<b>(2 275 210)</b>
Финансовые доходы	7	2 991	2 428
Финансовые расходы	7	(701 366)	(132 338)
<b>Убыток до налога на прибыль</b>		<b>(989 116)</b>	<b>(2 405 120)</b>
(Расход)/ доход по налогу на прибыль	9	141 019	252 508
<b>УБЫТОК ЗА ПЕРИОД</b>		<b>(848 097)</b>	<b>(2 152 612)</b>
<b>Итого убыток за период, причитающийся</b>			
Акционерам ПАО «ППГХО»		(847 939)	(2 152 435)
Неконтролирующей доле участия		(158)	(177)
<b>Итого убыток за период</b>		<b>(848 097)</b>	<b>(2 152 612)</b>
<b>Статьи, которые не будут впоследствии реклассифицированы в состав прибыли или убытка</b>			
Переоценка пенсионных планов с установленными выплатами		3 468	-
Соответствующий налог на прибыль		(694)	-
<b>Итого</b>		<b>2 774</b>	<b>-</b>
<b>Статьи, которые были или впоследствии могут быть реклассифицированы в состав прибыли или убытка</b>			
Изменение стоимости прочих финансовых вложений		5	-
Соответствующий налог на прибыль		(1)	-
<b>Итого</b>		<b>4</b>	<b>-</b>
<b>СОВОКУПНЫЙ УБЫТОК ЗА ПЕРИОД</b>		<b>(845 319)</b>	<b>(2 152 612)</b>
<b>Итого совокупный убыток за период, причитающийся</b>			
Акционерам ПАО «ППГХО»		(845 161)	(2 152 435)
Неконтролирующей доле участия		(158)	(177)
<b>Итого совокупный убыток за период</b>		<b>(845 319)</b>	<b>(2 152 612)</b>

Шурыгин С. В.  
 Генеральный директор

19 августа 2016 года



Ракецкая Т. П.  
 Главный бухгалтер

Капитал акционеров ПАО «ППГХО»

Акционерный капитал	Эмиссионный доход	Нераспределенная прибыль/убыток		ИТОГО	Неконтролирующая доля участия КАПИТАЛ	ИТОГО
		прибыль/убыток				
4 144	8 219 024	(1 266 835)	6 956 333	727	6 957 060	
-	-	(2 152 435)	(2 152 435)	(177)	(2 152 612)	
-	-	(301)	(301)	-	(301)	
-	-	(301)	(301)	-	(301)	
-	-	(2 152 736)	(2 152 736)	(177)	(2 152 913)	
(140)	140	-	-	-	-	
(140)	140	-	-	-	-	
4 004	8 219 164	(3 419 571)	4 803 597	550	4 804 147	
4 004	9 266 208	(2 162 108)	7 108 104	706	7 108 810	
-	-	(847 939)	(847 939)	(158)	(848 097)	
-	-	3 468	3 468	-	3 468	
-	-	5	5	-	5	
-	-	(695)	(695)	-	(695)	
-	-	2 778	2 778	-	2 778	
-	-	(845 161)	(845 161)	(158)	(845 319)	
434	(434)	-	-	-	-	
-	501 028	-	501 028	-	501 028	
434	500 594	-	501 028	-	501 028	
4 438	9 766 802	(3 007 269)	6 763 971	548	6 764 519	

Прим.

тысяч рублей

На 1 января 2015 года

Совокупный доход за период  
 Убыток за период

Прочий совокупный доход

Изменение стоимости прочих финансовых вложений

Итого прочий совокупный доход

Итого совокупный убыток за период

Корректировка зарегистрированного акционерного капитала

Итого операции с акционерами

На 30 июня 2015 года

15

На 1 января 2016 года

Совокупный убыток за период

Убыток за период

Прочий совокупный доход

Переоценка пенсионных планов с установленными выплатами

Изменение стоимости прочих финансовых вложений

Соответствующий налог на прибыль

Итого прочий совокупный доход

Итого совокупный убыток за период

Операции с акционерами, отраженные в капитале


Выпуск акций

Изменение добавочного капитала

Итого операции с акционерами

На 30 июня 2016 года

15



Шурыгин С. В.  
 Генеральный директор

19 августа 2016 года

Ракецкая Т. П.  
 Главный бухгалтер


**ПАО «Приаргунское производственное горно-химическое объединение»**  
 Промежуточный сокращенный консолидированный отчет о движении денежных средств за 6 месяцев,  
 закончившихся 30 июня 2016 года (неаудированный)

тысяч рублей		Прим.	За 6 месяцев, закончившихся 30 июня 2016 года	За 6 месяцев, закончившихся 30 июня 2015 года
<b>Денежные потоки по текущей деятельности</b>				
Убыток до налога на прибыль:			(989 116)	(2 405 120)
<i>Поправки:</i>				
Амортизация основных средств и нематериальных активов	5, 6		579 928	894 725
Резерв по неиспользованным отпускам и премиям			210 207	245 119
Резерв по пенсионным обязательствам			16 104	192 410
Резерв под обесценение материалов			349	-
Финансовые доходы	7		(2 991)	(2 428)
Финансовые расходы	7		701 366	132 338
Убыток от обесценения сомнительной дебиторской задолженности			1 708	-
(Доход)/ расход от выбытия основных средств			(33 588)	496 114
Прочие			-	25 179
<b>Денежные потоки по текущей деятельности до изменений оборотного капитала и уплаченного налога на прибыль</b>			<b>483 967</b>	<b>(421 663)</b>
Изменение дебиторской задолженности и авансов выданных			(297 072)	345 329
Изменение запасов			623 637	533 451
Изменение прочих внеоборотных активов			(45 348)	(4 539)
Изменение кредиторской задолженности и начислений			(692 075)	(1 165 149)
Выплаты по пенсиям			15 890	-
Изменение задолженности по прочим налогам			(1 920)	(244 594)
<b>Итого поступление / (использование) денежных средств от текущей деятельности до уплаты налога на прибыль и процентов</b>			<b>87 079</b>	<b>(957 165)</b>
Погашение процентов по кредитам и займам			(5 742)	(5 284)
<b>Итого поступление / (использование) денежных средств по текущей деятельности</b>			<b>81 337</b>	<b>(962 449)</b>
<b>Денежные потоки по инвестиционной деятельности</b>				
Приобретение внеоборотных активов			(650 007)	(270 546)
Погашение займов выданных			-	4 460
Размещение денежных средств на депозитах			-	(1 239 830)
Погашение депозитов			-	1 129 167
Проценты полученные			2 105	1 756
<b>Итого использование денежных средств от инвестиционной деятельности</b>			<b>(647 902)</b>	<b>(374 993)</b>
<b>Денежные потоки по финансовой деятельности</b>				
Поступление заемных средств			656 072	10 973 904
Погашение заемных средств			(601 028)	(9 660 169)
Взносы акционеров			501 028	-
<b>Итого поступление денежных средств от финансовой деятельности</b>			<b>556 072</b>	<b>1 313 735</b>
<b>Уменьшение денежных средств и их эквивалентов</b>			<b>(10 493)</b>	<b>(23 707)</b>
Денежные средства и их эквиваленты на 1 января			26 121	49 483
Денежные средства и их эквиваленты на 30 июня			15 628	25 776

Шурыгин С. В.  
 Генеральный директор

19 августа 2016 года



  
 Ракецкая Т. П.  
 Главный бухгалтер

Показатели консолидированного отчета об изменениях в капитале следует рассматривать в совокупности с пояснениями на страницах 7-20, которые являются неотъемлемой частью данной консолидированной финансовой отчетности.

*ПАО «Приаргунское производственное горно-химическое объединение»  
Примечания к промежуточной сокращенной консолидированной финансовой отчетности за 6 месяцев,  
закончившихся 30 июня 2016 года (неаудированной)*

<b>Примечание</b>	<b>Стр.</b>	<b>Примечание</b>	<b>Стр.</b>
1. Общие положения	8	11. Прочие внеоборотные и оборотные активы	13
2. Основа подготовки финансовой отчетности	9	12. Запасы	13
3. Новые стандарты и разъяснения, еще не принятые к использованию	9	13. Дебиторская задолженность и авансы выданные	14
4. Выручка	10	14. Денежные средства и эквиваленты	14
5. Себестоимость реализованной продукции	10	15. Капитал и резервы	14
6. Административные и коммерческие расходы	11	16. Кредиты и займы	15
7. Финансовые доходы и расходы	11	17. Резервы	16
8. Прочие доходы и расходы	12	18. Кредиторская задолженность	17
9. Налог на прибыль	12	19. Условные и договорные обязательства	18
10. Основные средства	12	20. Операции со связанными сторонами	19
		21. События после отчетной даты	20

Показатели консолидированного отчета об изменениях в капитале следует рассматривать в совокупности с пояснениями на страницах 7-20, которые являются неотъемлемой частью данной консолидированной финансовой отчетности.

## **1. Общие положения**

### **(а) Общие сведения о Группе**

ПАО «Приаргунское производственное горно-химическое объединение» (далее – ПАО «ППГХО», «Общество») является акционерным обществом и учреждено в соответствии с законодательством Российской Федерации (далее – РФ).

ПАО «ППГХО» зарегистрировано Постановлением главы администрации г. Краснокаменска и Краснокаменского района Читинской области 7 июня 1994 года. Общество основано на базе Приаргунского горно-химического объединения, созданного в 1968 году на базе месторождения Стрельцовского рудного поля.

Общество и его дочерние общества являются Группой (далее – «Группа») для целей настоящей консолидированной отчетности.

Основным акционером Общества является АО «Атомредметзолото». Доля АО «Атомредметзолото» в уставном капитале Общества на 30 июня 2016 года составляет 95,59 процента (1 января 2016 года: 95,43 процента).

По состоянию на 30 июня 2016 года и 1 января 2016 года материнской компанией АО «Атомредметзолото» являлось АО «Атомный энергопромышленный комплекс» (далее – АО «Атомэнергопром»), которому принадлежало 82,57 процентов акций Общества. АО «Атомэнергопром» контролируется Государственной корпорацией по атомной энергии «Росатом» (далее - ГК «Росатом»). ГК «Росатом» является юридическим лицом особой формы по законодательству РФ. Органы управления ГК «Росатом» назначаются Президентом РФ и Правительством РФ. ГК «Росатом» осуществляет права акционера, а также является конечным бенефициаром в отношении акционерных обществ, акции которых находятся в собственности ГК «Росатом», в соответствии с законодательством об акционерных обществах.

Основным видом деятельности Группы является производство ядерных материалов, а также связанные с основным видом деятельности:

- производство и реализация концентрата природного урана;
- добыча и реализация бурого энергетического угля;
- выработка и реализация электрической и тепловой энергии.

Местонахождение Общества: 674673, Россия, Забайкальский край, г. Краснокаменск, проспект Строителей, 11.

Среднесписочная численность работающих в Группе за 6 месяцев, закончившихся 30 июня 2016 года, составляла 6 083 человек (2015: 7 004 человек).

### **(б) Условия осуществления хозяйственной деятельности**

Группа осуществляет свою деятельность в Российской Федерации. Соответственно, на бизнес Группы оказывают влияние экономика и финансовые рынки данного региона, которому присущи особенности развивающихся рынков. Правовая, налоговая и регуляторная системы продолжают развиваться, однако сопряжены с риском неоднозначности толкования их требований, которые к тому же подвержены частым изменениям, что вкупе с другими юридическими и фискальными преградами создает дополнительные проблемы для предприятий, ведущих бизнес в данном регионе. Представленная консолидированная финансовая отчетность отражает точку зрения руководства на то, какое влияние оказывают условия ведения бизнеса в Российской Федерации на деятельность и финансовое положение Группы. Фактическое влияние будущих условий хозяйствования может отличаться от оценок их руководством.



**(в) Организационная структура Группы**

Список дочерних обществ Группы приводится ниже:

Название	Основной вид деятельности	Доля в уставном капитале*
ООО «Автотранспортные перевозки»	Перевозки с использованием сухопутного пассажирского транспорта	100%
ООО «Автохозяйство Уртуйское»	Перевозки с использованием автомобильного грузового специализированного транспорта	100%
ООО «Предприятие электросвязи»	Деятельность в области электросвязи	100%
ООО «Стрельцовский строительно-ремонтный трест»	Подготовка строительных участков	100%
АО «ТВ-Центр»	Деятельность в области телевидения	58%
ООО «Управление общественного питания и розничной торговли»	Оптовая торговля несельскохозяйственными промежуточными продуктами, отходами и ломом	100%
ООО «Ремонтно-механический завод»	Изготовление, монтаж и ремонт горно-шахтного оборудования	100%

\* Доля Общества в уставном капитале на 30 июня 2016 и 1 января 2016 годов не менялась.

Все дочерние общества зарегистрированы на территории Российской Федерации.

**2. Основа подготовки финансовой отчетности**

Данная промежуточная сокращенная консолидированная финансовая отчетность за 6 месяцев, закончившихся 30 июня 2016 года («Финансовая отчетность»), подготовлена в соответствии с требованиями Международного стандарта финансовой отчетности («IAS») 34 «Промежуточная финансовая отчетность». Промежуточная сокращенная консолидированная финансовая отчетность должна рассматриваться только вместе с консолидированной финансовой отчетностью за год, закончившийся 31 декабря 2015 года, которая была подготовлена в соответствии с МСФО («IFRS»).

Учетная политика, применяемая при подготовке настоящей промежуточной сокращенной консолидированной финансовой отчетности, соответствует политике, применявшейся при составлении консолидированной финансовой отчетности за год, закончившийся 31 декабря 2015 года, и по состоянию на эту дату.

**3. Новые стандарты и разъяснения, еще не принятые к использованию**

Группа применила все новые стандарты, изменения к стандартам и интерпретации, которые вступили в силу с 1 января 2016 года. Последствия принятия новых стандартов, изменений к стандартам и интерпретаций не были значительными по отношению к настоящей промежуточной сокращенной консолидированной финансовой отчетности.

Некоторые новые стандарты и изменения к стандартам, раскрытые в консолидированной финансовой отчетности за год, закончившийся 31 декабря 2015 года, и по состоянию на эту дату, не применимы для финансового года, начинающегося 1 января 2016 года, и не были применены Группой досрочно.

#### 4. Выручка

тысяч рублей	За 6 месяцев, закончившихся	За 6 месяцев, закончившихся
	30 июня 2016 года	30 июня 2015 года
Реализация урана	4 385 115	3 066 832
Реализация электро- и теплоэнергии	362 161	480 160
Реализация угля	305 125	413 588
Реализация прочей продукции	39 330	61 835
Реализация услуг	165 135	3 937
<b>ИТОГО</b>	<b>5 256 866</b>	<b>4 026 352</b>

#### 5. Себестоимость реализованной продукции

тысяч рублей	За 6 месяцев, закончившихся	За 6 месяцев, закончившихся
	30 июня 2016 года	30 июня 2015 года
Расходы на персонал	1 809 620	2 162 601
Изменение запасов готовой продукции и незавершенного производства	760 192	763 081
Транспортные расходы	663 419	187 900
Амортизация основных средств	538 679	841 925
Сырье, материалы и товары	420 129	429 479
Налоги, кроме налога на прибыль	245 867	265 203
Ремонт и техническое обслуживание	18 053	98 205
Расходы на охрану	2 006	23 676
Убыток от обесценения запасов	349	-
Расходы на разведку и оценку	-	117 593
Прочие расходы	620 172	406 315
<b>ИТОГО</b>	<b>5 078 486</b>	<b>5 295 978</b>

В состав расходов на персонал включены обязательные социальные и пенсионные взносы на сумму 391 773 тысячи рублей (6 месяцев 2015 года: 474 184 тысячи рублей).

## 6. Административные и коммерческие расходы

тысяч рублей	За 6 месяцев, закончившихся	За 6 месяцев, закончившихся
	30 июня 2016 года	30 июня 2015 года
Расходы на персонал	290 945	317 022
Расходы на прочие резервы	58 322	46 401
Материалы	35 632	43 534
Транспортные расходы	31 352	22 026
Налоги кроме налога на прибыль	25 329	28 469
Расходы на консультационные и информационные услуги	18 038	23 773
Амортизация нематериальных активов	17 571	15 011
Расходы на ремонт и техническое обслуживание	7 126	1 403
Амортизация основных средств	4 583	34 862
Убыток от обесценения дебиторской задолженности	1 708	1
Расходы на страхование	1 545	1 813
Расходы на аренду	982	1 125
Услуги связи	559	2 765
Прочие административные расходы и расходы на продажу	35 153	67 403
<b>ИТОГО</b>	<b>528 845</b>	<b>605 608</b>

В состав расходов на персонал включены обязательные социальные и пенсионные взносы на сумму 50 718 тысяч рублей (6 месяцев 2015 года: 60 404 тысячи рублей).

## 7. Финансовые доходы и расходы

тысяч рублей	За 6 месяцев, закончившихся	За 6 месяцев, закончившихся
	30 июня 2016 года	30 июня 2015 года
Процентные доходы	2 870	2 410
Доход от участия в других организациях, нетто	121	18
<b>Итого финансовые доходы</b>	<b>2 991</b>	<b>2 428</b>
Амортизация займов полученных	(647 854)	-
Амортизация дисконта по резервам по выводу из эксплуатации объектов основных средств	(44 140)	(122 013)
Процентные расходы	(6 119)	(3 022)
Проценты по пенсионным обязательствам	(3 253)	-
Расходы по курсовым разницам, нетто	-	(7 303)
<b>Итого финансовые расходы</b>	<b>(701 366)</b>	<b>(132 338)</b>
<b>Итого чистые финансовые расходы</b>	<b>(698 375)</b>	<b>(129 910)</b>

## 8. Прочие доходы и расходы

тысяч рублей	За 6 месяцев, закончившихся	За 6 месяцев, закончившихся
	30 июня 2016 года	30 июня 2015 года
Расходы на благотворительность	(37 671)	(16 653)
Результат от реализации внеоборотных активов	33 588	(521 292)
Прочие доходы, нетто	63 807	137 969
<b>Итого прочие доходы / (расходы)</b>	<b>59 724</b>	<b>(399 976)</b>

## 9. Налог на прибыль

Группа применяет налоговую ставку 20 процентов.

тысяч рублей	Прим.	За 6 месяцев, закончившихся	За 6 месяцев, закончившихся
		30 июня 2016 года	30 июня 2015 года
Текущий налог на прибыль		780	(854)
Отложенный налог на прибыль		(141 799)	(251 654)
<b>Налог на прибыль</b>		<b>(141 019)</b>	<b>(252 508)</b>

## 10. Основные средства

тысяч рублей	Земля, здания и сооружения	Машины и оборудова- ние	Прочие основные средства	Незавершен- ное	Итого
				строитель- ство	
<b>Первоначальная стоимость</b>					
Остатки на 1 января 2016 года	23 526 901	12 344 581	2 237 348	4 966 835	43 075 665
Поступления	-	18 889	-	934 460	953 349
Выбытия	(17 439)	(60 556)	(84 768)	(10 192)	(172 955)
Передача в НМА	-	-	-	(31 338)	(31 338)
Передача в эксплуатацию	19 780	90 592	1 080	(111 452)	-
<b>Остатки на 30 июня 2016 года</b>	<b>23 529 242</b>	<b>12 393 506</b>	<b>2 153 660</b>	<b>5 748 313</b>	<b>43 824 721</b>
<b>Накопленная амортизация и обесценение</b>					
Остатки на 1 января 2016 года	(15 559 499)	(7 788 066)	(1 247 645)	(1 535 066)	(26 130 276)
Амортизация за период	(262 315)	(215 526)	(87 780)	-	(565 621)
Выбытие	13 436	60 465	42 912	-	116 813
<b>Остатки на 30 июня 2016 года</b>	<b>(15 808 378)</b>	<b>(7 943 127)</b>	<b>(1 292 513)</b>	<b>(1 535 066)</b>	<b>(26 579 084)</b>
<b>Остаточная стоимость</b>					
На 1 января 2016 года	7 967 402	4 556 515	989 703	3 431 769	16 945 389
На 30 июня 2016 года	7 720 864	4 450 379	861 147	4 213 247	17 245 637

тысяч рублей	Земля, здания и сооружения	Машины и оборудова- ние	Прочие основные средства	Незавершен- ное строитель- ство	Итого
<b>Первоначальная стоимость</b>					
Остатки на 1 января 2015 года	22 910 056	12 333 856	1 831 035	4 527 511	41 602 458
Поступления	-	160 438	-	453 413	613 851
Выбытия	(614 550)	(609 618)	(38 950)	(23 016)	(1 286 134)
Передача в эксплуатацию	673 546	175 628	3 818	(852 992)	-
<b>Остатки на 30 июня 2015 года</b>	<b>22 969 052</b>	<b>12 060 304</b>	<b>1 795 903</b>	<b>4 104 916</b>	<b>40 930 175</b>
<b>Накопленная амортизация и обесценение</b>					
Остатки на 1 января 2015 года	(15 166 720)	(8 556 684)	(1 112 602)	(1 528 914)	(26 364 920)
Амортизация за период	(314 889)	(645 011)	(82 008)	-	(1 041 908)
Выбытие	183 310	579 952	37 987	-	801 249
<b>Остатки на 30 июня 2015 года</b>	<b>(15 298 299)</b>	<b>(8 621 743)</b>	<b>(1 156 623)</b>	<b>(1 528 914)</b>	<b>(26 605 579)</b>
<b>Остаточная стоимость</b>					
На 1 января 2015 года	7 743 336	3 777 172	718 433	2 998 597	15 237 538
На 30 июня 2015 года	7 670 753	3 438 561	639 280	2 576 002	14 324 596

## 11. Прочие внеоборотные и оборотные активы

тысяч рублей	На 30 июня 2016 года	На 1 января 2016 года
Запасы со сроком использования более 12 месяцев	62 873	17 510
<b>Итого прочие внеоборотные активы</b>	<b>62 873</b>	<b>17 510</b>
Прочие финансовые вложения	38 096	38 111
Займы выданные	43 002	69 218
<b>Итого прочие оборотные активы</b>	<b>81 098</b>	<b>107 329</b>

Прочие финансовые вложения по состоянию на 30 июня 2016 и 1 января 2016 года представляют собой вложения в уставный капитал ООО «АРМЗ Сервис» в размере 21,32%.

Займы выданные включают займы в форме товарного кредита, в том числе выданный ООО «АТТ».

## 12. Запасы

тысяч рублей	На 30 июня 2016 года	На 1 января 2016 года
Сырье и материалы	1 382 767	1 292 296
Затраты в незавершенном производстве	824 848	736 475
Готовая продукция и товары для перепродажи	488 916	1 270 548
<b>Итого до резерва под снижение стоимости</b>	<b>2 696 531</b>	<b>3 299 319</b>
Резерв под снижение стоимости запасов	(58 856)	(74 187)
<b>ИТОГО</b>	<b>2 637 675</b>	<b>3 225 132</b>

### 13. Дебиторская задолженность и авансы выданные

тысяч рублей	На 30 июня 2016 года	На 1 января 2016 года
Торговая дебиторская задолженность	1 371 528	1 119 558
Прочая финансовая дебиторская задолженность	222 698	225 488
Резерв под обесценение дебиторской задолженности	(157 898)	(157 145)
<b>Итого финансовая дебиторская задолженность</b>	<b>1 436 328</b>	<b>1 187 901</b>
Авансы выданные	164 085	56 905
Предоплата по НДС	47 915	99 069
Переплата по налогам	21 265	16 693
НДС к возмещению	9 335	31 391
Дебиторская задолженность персонала	6 849	7 684
Прочая дебиторская задолженность	13 986	4 132
Резерв под обесценение авансов выданных	(10 885)	(11 026)
<b>Итого дебиторская задолженность и авансы выданные</b>	<b>1 688 878</b>	<b>1 392 749</b>

### 14. Денежные средства и эквиваленты

тысяч рублей	На 30 июня 2016 года	На 1 января 2016 года
Остатки на банковских счетах до востребования	12 286	23 626
Денежные средства в кассе	3 101	2 320
Корпоративные карты	241	175
<b>Денежные средства и эквиваленты</b>	<b>15 628</b>	<b>26 121</b>

### 15. Капитал и резервы

тысяч рублей	Количество акций	Акционерный капитал
Остатки на 1 января 2015 года	4 143 561	4 144
Корректировка зарегистрированного акционерного капитала	(139 128)	(140)
Остатки на 30 июня 2015 года	4 004 433	4 004
Остатки на 1 января 2016 года	4 004 433	4 004
Выпуск акций	433 634,7	434
Остатки на 30 июня 2016 года	4 438 067,7	4 438

В соответствии с Решением внеочередного общего собрания акционеров Общества от 28 августа 2015 года было принято решение об увеличении уставного капитала путем размещения дополнительных обыкновенных именных бездокументарных акций в количестве 456 156 штук номинальной стоимостью 1 рубль каждая. Решение о дополнительном выпуске ценных бумаг было зарегистрировано 24 сентября 2015 года.

14 марта 2016 года состоялась государственная регистрация отчета об итогах выпуска ценных бумаг в соответствии с Решением о дополнительном выпуске ценных бумаг, зарегистрированным 24 сентября 2015 года. Было размещено 433 633,7 штук обыкновенных акций номинальной стоимостью 1 рубль за акцию.

В 2015 году была проведена корректировка уставного капитала в размере 139 128 тысяч рублей после его увеличения в соответствии с Решением внеочередного общего собрания акционеров Общества от 16 сентября 2014 года.

## 16. Кредиты и займы

Структура кредитов и займов в разрезе источников финансирования представлена ниже:

Долгосрочные	Эффективная процентная ставка	Сроки погашения	На 30 июня	На 1 января
			2016 года	2016 года
Займы от компаний	12,95%	2017	8 671 257	8 554 273
Финансовый лизинг	2%	2016-2017	7 395	11 564
<b>Итого</b>			<b>8 678 652</b>	<b>8 565 837</b>

Краткосрочные	Эффективная процентная ставка	На 30 июня	На 1 января
		2016 года	2016 года
Займы от компаний	13,80%	1 522 390	936 477
Финансовый лизинг	1,00%-2,00%	8 789	9 893
<b>Итого</b>		<b>1 531 179</b>	<b>946 370</b>

Валюта всех полученных займов – российский рубль.

Сроки погашения долгосрочных кредитов и займов представлены ниже:

тысяч рублей	На 30 июня	На 1 января
	2016 года	2016 года
Менее двух лет	8 678 652	8 565 837
От двух лет до трех лет	-	-
От трех лет до четырех лет	-	-
От четырех лет до пяти лет	-	-
<b>Итого долгосрочных кредитов и займов</b>	<b>8 678 652</b>	<b>8 565 837</b>

*Активы в залоге и активы, ограниченные в использовании.* На 30 июня 2016 года и 1 января 2016 года у Группы не было активов, переданных в залог в качестве обеспечения.

### *Займы от компаний*

За 6 месяцев, закончившихся 30 июня 2016 года Группа получила займы от АО «Атомредметзолото» на общую сумму 656 072 тысячи рублей, часть займов была погашена на сумму 601 028 тысяч рублей. По состоянию на 30 июня 2016 года и 1 января 2015 года обязательства Группы перед АО «Атомредметзолото» составляли 12 006 315 тысяч рублей и 11 951 271 тысяча рублей соответственно. Процентная ставка по непогашенным займам на 30 июня 2016 года составляет 0,1 процента годовых. Срок погашения – 29 декабря 2017 года.

### *Справедливая стоимость кредитов и займов*

По состоянию на 30 июня 2016 года и 1 января 2016 года все полученные займы Группы отражены по справедливой стоимости.

Расход по амортизации займов за 6 месяцев, закончившихся 30 июня 2016 года составил 647 854 тысячи рублей.

### Обязательства по финансовой аренде

Ниже представлена информация о минимальных арендных платежах по финансовой аренде и их дисконтированной стоимости:

тысяч рублей	Минимальные арендные платежи		Проценты за период		Сумма обязательств	
	На 30 июня 2016 года	На 1 января 2016 года	На 30 июня 2016 года	На 1 января 2016 года	На 30 июня 2016 года	На 1 января 2016 года
	До одного года	9 732	12 349	943	2 456	8 789
От одного года до пяти лет	8 189	14 435	794	2 871	7 395	11 564
<b>Итого</b>	<b>17 921</b>	<b>26 784</b>	<b>1 737</b>	<b>5 327</b>	<b>16 184</b>	<b>21 457</b>

## 17. Резервы

тысяч рублей	Резерв по пенсионным выплатам	Резерв по ВЭ, РАО и РЗТ	Итого
	<b>Остаток на 1 января 2015 года</b>	<b>263 715</b>	
Поступления, отнесенные на счет прибылей и убытков	140 650	66 224	206 874
<b>Остаток на 30 июня 2015 года</b>	<b>404 365</b>	<b>1 821 332</b>	<b>2 225 697</b>
<b>Остаток на 1 января 2016 года</b>	<b>321 436</b>	<b>2 292 242</b>	<b>2 613 678</b>
Поступления, отнесенные на счет прибылей и убытков	19 358	92 024	111 382
Поступления, отнесенные на счет прочего совокупного дохода	(3 468)	-	(3 468)
<b>Остаток на 30 июня 2016 года</b>	<b>337 326</b>	<b>2 384 266</b>	<b>2 677 452</b>

### (а) Резерв по выводу из эксплуатации основных средств и реабилитации загрязненных территорий (ВЭ и РЗТ).

Для оценки резерва по выводу из эксплуатации объектов основных средств использовались прогнозные величины расходов по предприятиям атомной отрасли Российской Федерации, рыночные данные о стоимости отдельных видов работ, а также опыт прошлых лет, накопленный предприятиями Группы в данной области. Ожидаемые сроки вывода из эксплуатации объектов основных средств также были приняты для расчета резерва. При расчете необходимых затрат по выводу из эксплуатации объектов основных средств руководство Группы исходило из положений Федерального закона № 190-ФЗ «Об обращении с радиоактивными отходами и о внесении изменений в отдельные законодательные акты Российской Федерации» (далее – Федеральный закон №190-ФЗ).

### (б) Резерв на рекультивацию нарушенных земель и реабилитацию загрязненных территорий (РЗТ)

Данный резерв был начислен в отношении обязательств уранодобывающих предприятий Группы по рекультивации карьеров и отвалов вскрышных пород, а также прочих обязательств по реабилитации территорий, загрязненных в результате хозяйственной деятельности предприятий Группы.



**(с) Резерв на обращение с радиоактивными отходами (РАО)**

Для оценки резерва по обращению с РАО использовалась информация о схемах производственно-технологических цепочек подготовки РАО к захоронению; сведения о фактических расходах на отдельные работы по подготовке РАО к захоронению; сведения о стоимости отдельных видов работ по подготовке РАО к захоронению, осуществляемых специализированными организациями; планируемые сроки ввода в эксплуатацию пунктов захоронения РАО и тарифы на захоронение.

В соответствии с Федеральным законом № 190-ФЗ финансовая ответственность по обращению, захоронению и передаче национальному оператору РАО возникает только в результате деятельности ПАО «ППГХО».

В данной финансовой отчетности резерв на обращение с РАО начислен в отношении РАО, образовавшихся начиная с 15 июля 2011 года после вступления в силу данного закона.

**(d) Резерв по пенсионным выплатам**

В Группе действуют программы пенсионных и прочих долгосрочных выплат сотрудникам. Программа прочих долгосрочных выплат включает в себя выплаты, осуществляемые при выходе на пенсию; некоторые предприятия Группы дополнительно предоставляют своим сотрудникам выплаты к юбилейным датам, выплаты в случае смерти или инвалидности. Группа производит отчисления для финансирования будущих пенсионных выплат сотрудникам в НПФ «Атомгарант».

Так как Группа производит отчисления в специальный фонд, то все обязательства Группы ограничены перечислением средств в данный фонд, а в случае недостатка денежных средств для финансирования будущих пенсионных выплат для работников, участвующих в пенсионной программе № 2, в соответствии с коллективным договором ПАО «ППГХО», Группа дополнительно перечисляет в НПФ «Атомгарант» денежные средства для покрытия дефицита в момент выхода сотрудника на пенсию.

## 18. Кредиторская задолженность

### Кредиторская задолженность краткосрочная

тысяч рублей	На 30 июня 2016 года	На 1 января 2016 года
Кредиторская задолженность поставщикам и подрядчикам	926 214	1 141 968
Прочая финансовая кредиторская задолженность	356 684	264 371
<b>Итого финансовая кредиторская задолженность</b>	<b>1 282 898</b>	<b>1 406 339</b>
Резерв на выплату предстоящих премий	66 247	204 253
Резерв по неиспользованным отпускам	266 881	343 920
Задолженность перед персоналом	116 976	134 535
Авансы полученные	68 092	20 954
<b>Итого краткосрочная кредиторская задолженность</b>	<b>1 801 094</b>	<b>2 110 001</b>

### **Задолженность по налогам**

тысяч рублей	На 30 июня 2016 года	На 1 января 2016 года
Налог на добавленную стоимость	152 645	12 430
Страховые взносы	77 129	212 860
Налог на имущество	40 556	38 316
Налог на доходы физических лиц	18 665	20 073
Налог на добычу полезных ископаемых к уплате	-	3 451
Прочие налоги	4 168	7 029
<b>Итого кредиторская задолженность по налогам</b>	<b>293 163</b>	<b>294 159</b>

## **19. Условные и договорные обязательства**

**Политическая обстановка.** Хозяйственная деятельность и получаемая компаниями Группы прибыль периодически в различной степени подвергаются влиянию политических, законодательных, финансовых и административных изменений, включая изменения норм охраны окружающей среды, имеющих место в Российской Федерации, где компании Группы ведут хозяйственную деятельность.

**Страхование.** Страховые услуги в РФ находятся в стадии формирования и поэтому ряд способов страховой защиты пока не действуют на территории РФ. Группа не имеет полного страхового покрытия для своих производственных активов, вмешательства в бизнес, или страхования ответственности от причинения ущерба третьей стороной имуществу Группы или ее операциям. До того момента пока будут действовать все вышеперечисленные способы страхового покрытия, для Группы существует риск причинения ущерба, который может иметь негативное влияние на финансовый результат и финансовое положение Группы.

**Судебные разбирательства.** Компании Группы выступают одной из сторон в ряде судебных разбирательств, возникающих в ходе хозяйственной деятельности. По мнению руководства Группы, среди существующих в настоящее время претензий или исков к Группе нет таких, которые после вынесения по ним окончательных решений, могли бы оказать существенное негативное влияние на финансовое состояние Группы.

**Условные обязательства по уплате налогов в РФ.** Налоговое законодательство Российской Федерации допускает различные толкования и подвержено частым изменениям. Начисления налогов могут подвергаться проверкам ряда государственных органов, которые имеют полномочия по вынесению санкций в виде штрафов, пеней и процентов. Налоговый период считается открытым для проверки налоговыми органами в течение следующих трех календарных лет по законодательству Российской Федерации, однако при определенных обстоятельствах налоговый период может оставаться открытым и дольше указанных сроков. Последние изменения в Российской Федерации указывают на то, что налоговые органы все чаще занимают более конструктивную и объективную позицию в интерпретации налогового законодательства.

Подобные обстоятельства могут привести к возникновению налоговых рисков для Группы в Российской Федерации. Руководство Группы полагает, что адекватно оценивает и интерпретирует нормы российского законодательства, официальные разъяснения и судебные решения. Однако, интерпретация руководством Группы данного законодательства может быть оспорена соответствующими органами власти, что может повлиять на данную консолидированную финансовую отчетность Группы, и данные последствия могут оказаться существенными.

**Обязательства по капитальным затратам.** По состоянию на 30 июня 2016 года у Группы имелись неисполненные договорные обязательства по приобретению внеоборотных активов на общую сумму 18 204 тысяч рублей (1 января 2016: 702 297 тысяч рублей). Руководство

Группы уже выделило необходимые ресурсы на покрытие этих обязательств. Руководство Группы уверено, что величина чистых доходов в будущем, а также объем финансирования будут достаточными для покрытия этих или аналогичных обязательств.

**Гарантии.** Группа не имеет существенных выданных гарантий по состоянию на 30 июня 2016 года и 1 января 2016 года.

## 20. Операции со связанными сторонами

Конечным бенефициаром Группы является государство (Российская Федерация) в лице ГК «Росатом». Сведения о материнской компании и о стороне, осуществляющей конечный контроль над Группой, раскрыты в Примечании 1.

**Предприятия, контролируемые государством (кроме ГК «Росатом»).** В рамках текущей деятельности Группа осуществляет операции с предприятиями, контролируемые государством (Российская Федерация).

Остатки по операциям с предприятиями, контролируемые государством (кроме ГК «Росатом»), представлены ниже:

тысяч рублей	На 30 июня 2016 года	На 1 января 2016 года
Остатки на банковских счетах до востребования	7 392	23 363
Дебиторская задолженность покупателей и заказчиков	248 748	228 348
Авансы выданные	2 255	10 466
Прочая дебиторская задолженность	1 986	11 485
<b>Итого активы</b>	<b>260 381</b>	<b>273 661</b>
Кредиторская задолженность поставщикам и подрядчикам	4 267	20 741
Авансы полученные	219	4 659
Прочая кредиторская задолженность	66 767	20 923
<b>Итого обязательства</b>	<b>71 253</b>	<b>46 324</b>

Операции с предприятиями, контролируемые государством (кроме ГК «Росатом»), представлены ниже:

тысяч рублей	За 6 месяцев, закончившихся 30 июня 2016 года	За 6 месяцев, закончившихся 30 июня 2015 года
<b>Выручка</b>		
Реализация электро- и теплоэнергии	187 313	191 705
Реализация угля	7 023	5 833
Прочая выручка	35 489	1 037
<b>Итого выручка</b>	<b>229 825</b>	<b>198 575</b>
<b>Расходы по закупке</b>	<b>138 954</b>	<b>168 115</b>
<b>Финансовые расходы и доходы</b>		
Доходы по процентам	2 104	-
<b>Итого финансовые доходы</b>	<b>2 104</b>	<b>-</b>
<b>Прочие доходы</b>	<b>35 672</b>	<b>-</b>

### **Дочерние и зависимые общества ГК «Росатом», зависимые общества Общества**

Характер взаимоотношений с ГК «Росатом», ее дочерними и зависимыми обществами, а также зависимыми обществами Общества, с которыми Группа осуществляла значительные операции или имеет значительные остатки по расчетам на 30 июня 2016 года и 1 января 2016 года представлен ниже:

тысяч рублей	На 30 июня 2016 года	На 1 января 2016 года
Дебиторская задолженность	844 222	722 029
Авансы выданные	126 496	-
<b>Итого активы</b>	<b>970 718</b>	<b>722 029</b>
Полученные займы	10 193 647	9 490 750
Кредиторская задолженность	565 364	913 882
<b>Итого обязательства</b>	<b>10 759 011</b>	<b>10 404 632</b>

Статьи доходов и расходов по операциям со связанными сторонами за 6 месяцев, закончившихся 30 июня 2016 и 2015 годов:

тысяч рублей	За 6 месяцев, закончившихся 30 июня 2016 года	За 6 месяцев, закончившихся 30 июня 2015 года
<b>Выручка</b>		
Реализация урана	4 385 115	3 066 832
Реализация электро- и теплоэнергии	10 721	-
Прочая выручка	46 170	2 580
<b>Итого выручка</b>	<b>4 442 006</b>	<b>3 069 412</b>
<b>Расходы по закупке</b>	<b>1 239 879</b>	<b>315 956</b>
<b>Прочие доходы</b>	<b>39 434</b>	<b>5 835</b>
<b>Прочие расходы</b>	<b>6 630</b>	<b>-</b>
<b>Финансовые доходы и расходы</b>		
Расходы по процентам	4 382	5 116
Амортизация займов полученных	647 854	-
<b>Итого финансовые расходы</b>	<b>652 236</b>	<b>5 116</b>

**Вознаграждение, выплачиваемое ключевому управленческому персоналу.** Сумма вознаграждения ключевому управленческому персоналу в течение 6 месяцев, закончившихся 30 июня 2016 года, составила 485 941 тысяч рублей (30 июня 2015 года: 43 435 тысяч рублей).

## **21. События после отчетной даты**

У Группы нет событий после отчетной даты, которые могли бы оказать существенное влияние на ее финансовое положение.